

BUDGET OG NØGLETAL

2017

REGION
SJÆLLAND

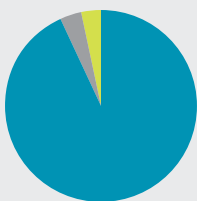


- vi er til for dig

BUDGET

BUDGET 2017

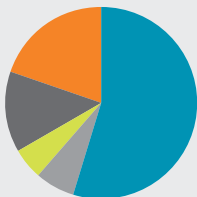
	Millioner kroner
Region Sjælland	18.401
- heraf:	
Sundhed	17.156
Socialområdet	679
Regional Udvikling	566



■ Sundhed	93,2%
■ Socialområdet	3,7%
■ Regional Udvikling	3,1%

SUNDHED / BUDGET 2017

	Millioner kroner
Sundhed	17.156
- heraf:	
Somatik	9.412
Psykiatri	1.138
Sygesikringsmedicin	930
Sygesikring i øvrigt	2.300
Øvrige sundhedsområder	3.376



■ Somatik	54,9%
■ Psykiatri	6,6%
■ Sygesikringsmedicin	5,4%
■ Sygesikring i øvrigt	13,4%
■ Øvrige sundhedsområder	19,7%

REGIONAL UDVIKLING / BUDGET 2017

	Millioner kroner
Regional Udvikling	566
- heraf:	
Erhvervsudvikling og udviklingsmidler	85
Internationalt arbejde	7
Jordforurening og råstoffer	35
Kollektiv trafik	351
Øvrige omkostninger	88



ÅRSVÆRK I REGION SJÆLLAND

	Antal årsværk i 2015
Sundhed	13.013
Socialområdet og specialundervisning	1.441
Regional Udvikling	88
Fælles formål og administration	687
Region Sjælland	15.229

SOCIALOMRÅDET / BUDGET 2017

	Millioner kroner	Tilbud pr. 1.1.2017
Socialområdet og specialundervisning	679	
- heraf:		
Specialundervisning	41	Synscenter Refsnæs Børneskolen Filadelfia Marjatta Himmelev Stevnsfortet Bakkegården
Dagtilbud for børn og unge	8	Himmelev Platangården Marjatta Synscenter Refsnæs
Døgninstitutioner for børn og unge	117	Himmelev Skelbakken Marjatta Bakkegården Synscenter Refsnæs
Sikrede institutioner	189	Stevnsfortet Bakkegården Kofoedsminde
Botilbud til voksne og handicappede	156	Elsehus Bo- og Naboskab Sydlolland Marjatta Kofoedsminde
Beskyttet beskæftigelse og aktivitets- og samværstilbud	46	Kofoedsminde Marjatta Bo- og Naboskab Sydlolland Centerterapien
Forsorgshjem	23	Roskildehjemmet Hanne Marie-hjemmet
Socialpsykiatriske tilbud	39	Glim Refugium Platangården
Fælles udgifter	60	

INDLAGTE OG AMBULANTE Region Sjællands Sygehusvæsen

2015	Indlæggelser	Ambulante besøg
Somatik	233.598	1.013.990
Psykiatri	6.981	158.985
I alt	240.579	1.172.975

NORMEREDE SENGEPLADSER Region Sjællands Sygehusvæsen

Normerede sengepladser	pr. 01.12 2015	pr. 01.12 2016
Somatik	1.785	1.741
- heraf:		
Sjællands Universitetshospital, Roskilde	416	443
Sjællands Universitetshospital, Køge	283	258
Sjællands Universitetshospital	699	701
Holbæk Sygehus	322	338
Næstved Sygehus	245	106
Slagelse Sygehus	276	328
Næstved, Slagelse og Ringsted Sygehuse	521	434
Nykøbing F. Sygehus	243	268
Psykiatrien	374	357
- heraf:		
Psykiatrien Øst	81	81
Psykiatrien Vest	80	63
Psykiatrien Syd	80	80
Afd. for Retspsykiatri	62	62
Afd. for Specialfunktioner	31	31
Afd. for Børne- og ungdomspsykiatri	40	40

ANTAL YDERNUMRE

Pr. 01.01 2016	Antal fuldtidsydere
Alment praktiserende læger	267
Speciallæger	112 fuldtid / 17 deltid
Tandlæger	268
Fysioterapeuter	265
Kiropraktorer	32
Fodterapeuter	156
Psykologer	123

ANTAL KONTAKTER

2015	Fysiske kontakter*	Telefon- og email-kontakter**
Alment praktiserende læger	4.527.381	2.623.396
Speciallæger	671.097	87.398
Tandlæger	851.396	
Fysioterapeuter	985.899	
Kiropraktorer	302.791	
Fodterapeuter	138.511	
Psykologer	65.155	

* Ved fysisk kontakt forstås en direkte kontakt mellem patient og en yder i Region Sjælland, for eksempel en konsultation. Telefon- og email-kontakter tælles ikke med, men gøres særskilt op.

** Telefon- og email-kontakter optælles ikke for tandlæger, fysioterapeuter, kiropraktorer, fodterapeuter og psykologer.

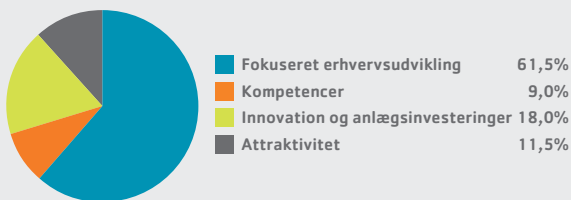
UDGIFTER TIL SYGESIKRINGSMEDICIN

	Millioner kroner
2010	1.111
2011	1.034
2012	955
2013	866
2014	884
2015	890

STØTTE TIL REGIONALE INITIATIVER

Temaer i den regionale vækst- og udviklingsstrategi	Millioner kroner
Fokuseret erhvervsudvikling	48
Kompetencer	7
Innovation og anlægsinvesteringer	14
Attraktivitet	9
I alt	78

Investeringsplan 2017-2018



TOG OG BUS

Passagerer (millioner)	2012	2013	2014	2015
Regionale buslinjer	6,8	7,0	7,1	6,8
Lokalbanerne	3,5	3,6	3,8	3,8

FORURENEDE GRUNDE

Pr. 14. december 2016 er 5.385 grunde kortlagt som forurenede eller som muligt forurenede – heraf blev de 352 grunde kortlagt i 2016.

40 boligejere har i 2016 anmodet om at få afklaret, om deres grund er forurenede.

Yderligere 3.182 lokaliteter skal vurderes med henblik på eventuel kortlægning som muligt forurenede eller forurenede.

PLADSER PÅ DE SOCIALE INSTITUTIONER

Specialundervisning og -rådgivning	152
Dagtilbud til børn og unge	42
Døgninstitutioner for børn og unge	150,4
Sikrede institutioner	80
Botilbud til voksne med handicap	165
Beskyttet beskæftigelse og aktivitets- og samværstilbud	247
Forsorgshjem	45
Kvindekrisecenter	8
Socialpsykiatriske tilbud	41
I alt	930,4

Antal pladser pr. 1. januar 2017

BEFOLKNINGS ALDER

Oktober 2016

0 – 9 år	84.566
10 – 19 år	104.471
20 – 29 år	82.251
30 – 39 år	83.010
40 – 49 år	119.593
50 – 59 år	122.714
60 – 69 år	111.048
70 – 79 år	86.019
80 – 89 år	31.584
90 +	6.533
I alt	831.789

INDKOMST

2015

Kroner

Region Sjælland	298.827
Hele landet	308.144
Region Hovedstaden	344.083
Region Syddanmark	287.453
Region Midtjylland	296.526
Region Nordjylland	281.154

Gennemsnitlig indkomst

LEDIGHED

	2. kv. 2015	2. kv 2016	3. kv 2016
Region Sjælland	5,9%	7,1	6,0
Hele landet	6,3%	6,1	6,5
Region Hovedstaden	7,1%	6,1	6,5
Region Syddanmark	6,3%	6,7	7,2
Region Midtjylland	5,7%	5,5	6,3
Region Nordjylland	6,1%	5,5	6,1

Ledighedsprocent for 15-64 årige

REGIONEN

BORGERE

	Mænd	Kvinder	I alt
Region Sjælland	414.430	417.359	831.789

Oktober 2016



Region Sjællands samlede areal er 7.273 km²

Kilde: Danmarks Statistik