

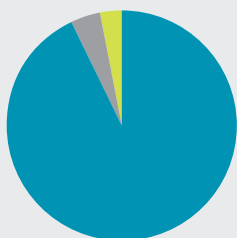
# BUDGET OG NØGLETAL

# 2019

# BUDGET

## BUDGET 2019

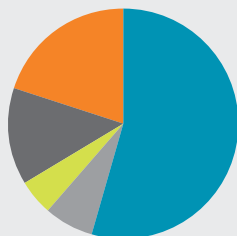
	Millioner kroner
<b>Region Sjælland</b>	<b>19.232</b>
- heraf:	
<b>Sundhed</b>	<b>17.884</b>
<b>Socialområdet</b>	<b>761</b>
<b>Regional Udvikling</b>	<b>587</b>



<span style="color: #009999;">■</span> Sundhed	93,0%
<span style="color: #999999;">■</span> Socialområdet	4,0%
<span style="color: #99cc33;">■</span> Regional Udvikling	3,0%

## SUNDHED / BUDGET 2019

	Millioner kroner
<b>Sundhed</b>	<b>17.884</b>
- Heraf:	
<b>Somatik</b>	<b>9.782</b>
<b>Psykiatri</b>	<b>1.236</b>
<b>Sygesikringsmedicin</b>	<b>891</b>
<b>Sygesikring i øvrigt</b>	<b>2.440</b>
<b>Øvrige sundhedsområder</b>	<b>3.535</b>

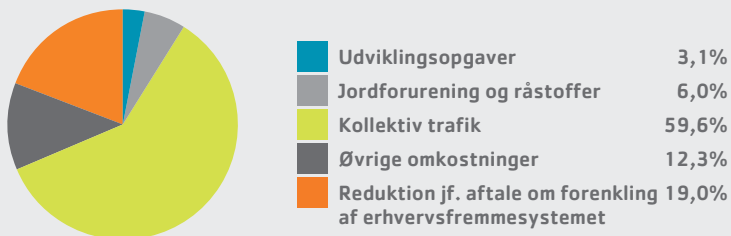


<span style="color: #009999;">■</span> Somatik	54,7%
<span style="color: #999999;">■</span> Psykiatri	6,9%
<span style="color: #99cc33;">■</span> Sygesikringsmedicin	5,0%
<span style="color: #666666;">■</span> Sygesikring i øvrigt	13,6%
<span style="color: #ff6600;">■</span> Øvrige sundhedsområder	19,8%

## REGIONAL UDVIKLING / BUDGET 2019

	Millioner kroner
<b>Regional udvikling</b>	<b>587</b>
- heraf:	
Udviklingsopgaver	18
Jordforurening og råstoffer	35
Kollektiv trafik	350
Øvrige omkostninger	72
<b>Reduktion jf. aftale om forenkling af erhvervsfremmesystemet*)</b>	<b>112</b>

\*) Aftale om forenkling af erhvervsfremmesystemet indebærer, at regionerne fratages opgaver vedrørende erhvervsfremme og turismefremme. Region Sjællands finansiering af regional udvikling reduceres med økonomiaftalen for 2019 med i alt 112 mio. kr. Beløbet optages på lov- og cirkulæreprogrammet for 2018/2019



## ÅRSVÆRK REGION SJÆLLAND

	2016	2017
<b>Sundhed</b>	<b>12.922</b>	<b>13.057</b>
<b>Socialområdet og specialundervisning</b>	<b>1.412</b>	<b>1.444</b>
<b>Regional Udvikling</b>	<b>89</b>	<b>89</b>
<b>Fælles formål og administration</b>	<b>722</b>	<b>763</b>
<b>Region Sjælland</b>	<b>15.145</b>	<b>15.354</b>

## SOCIALOMRÅDET / BUDGET 2019

	Millioner kroner	Tilbud pr. 1.1. 2019
<b>Socialområdet og specialundervisning</b>	<b>761</b>	
- Heraf		
Specialundervisning	44	Synscenter Refsnæs Børneskolen Filadelfia Marjatta Himmelev Stevnsfortet Bakkegården
Dagtilbud for børn og unge	9	Himmelev Marjatta Synscenter Refsnæs
Døgninstitutioner for børn og unge	109	Himmelev Skelbakken Marjatta Bakkegården Synscenter Refsnæs
Sikrede institutioner	275	Stevnsfortet Bakkegården Kofoedsminde
Botilbud til voksne og handicappede	155	Elsehus Bo- og Naboskab Sydlolland Marjatta Synscenter Refsnæs Kofoedsminde
Beskyttet beskæftigelse og aktivitets- og samværstilbud	52	Else Hus Kofoedsminde Marjatta Bo- og Naboskab Sydlolland Centerterapien
Forsorghjem	19	Roskildehjemmet
Socialpsykiatriske tilbud	37	Glim Refugium Plantegårdens Ungdomscenter
Fælles udgifter	61	

## INDLAGTE OG AMBULANTE Region Sjællands sygehusvæsen

2017	Indlæggelser	Ambulante besøg
<b>Somatik</b>	<b>233.010</b>	<b>1.007.627</b>
<b>Psykiatri</b>	<b>6.760</b>	<b>133.781</b>
<b>I alt</b>	<b>239.770</b>	<b>1.141.408</b>

## NORMEREDE SENGEPLADSER Region Sjællands sygehusvæsen

Normerede sengepladser	Pr. 18.12. 2018
<b>Somatik</b>	<b>1677</b>
- Heraf:	
<b>Sjællands Universitetshospital, Roskilde</b>	<b>368</b>
<b>Sjællands Universitetshospital, Køge</b>	<b>257</b>
<b>Øvrige lok.</b>	<b>36</b>
<b>Sjællands Universitetshospital i alt</b>	<b>661</b>
<b>Næstved Sygehus</b>	<b>60</b>
<b>Slagelse Sygehus</b>	<b>367</b>
<b>Næstved, Slagelse og Ringsted sygehuse I alt</b>	<b>427</b>
<b>Nykøbing F. Sygehus</b>	<b>245</b>
<b>Holbæk Sygehus</b>	<b>344</b>

## PSYKIATRIEN

	2018	2019
- Heraf:		
<b>Psykiatrien Øst</b>	<b>81</b>	<b>81</b>
<b>Psykiatrien Vest</b>	<b>80</b>	<b>80</b>
<b>Psykiatrien Syd</b>	<b>73</b>	<b>96</b>
<b>Afd. For Retspsykiatri</b>	<b>68</b>	<b>80</b>
<b>Afd. For Specialfunktioner</b>	<b>31</b>	<b>31</b>
<b>Afd. For Børn- og Ungdomspsykiatrien</b>	<b>40</b>	<b>40</b>
<b>I alt</b>	<b>373</b>	<b>408</b>

Antallet af sengepladser er opgjort pr. 1. januar i de pågældende år.  
 Retspsykiatriske sengepladser er opgjort inklusiv Sikringsafdeling på 30 pladser.  
 Psykiatrien Syd er opgjort inkl. 23 særlige sengepladser.

## ANTAL YDERNUMRE

Pr. 01.01. 2018	Antal fuldtidsydere
Alment praktiserende læger	257
Speciallæger	112 fuldtid / 18 deltid
Tandlæger	246
Fysioterapeuter	258
Kiropraktorer	33
Fodterapeuter	151
Psykologer	123

## ANTAL KONTAKTER

2017	Fysiske kontakter*	Telefon- og e-mail-kontakter**
Alment praktiserende læger	3.784.187	2.796.442
Speciallæger	681.648	85.735
Tandlæger	845.152	
Fysioterapeuter	1.000.703	
Kiropraktorer	306.985	
Fodterapeuter	149.088	
Psykologer	63.352	

\* Ved fysisk kontakt forstås en direkte kontakt mellem patient og en yder i Region Sjælland, for eksempel en konsultation. Telefon- og e-mail-kontakter tælles ikke med, men gøres særskilt op.

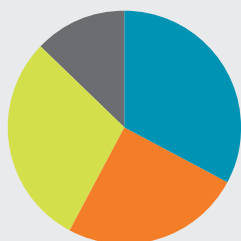
\*\* Telefon- og e-mail-kontakter optælles ikke for tandlæger, fysioterapeuter, kiropraktorer, fodterapeuter og psykologer.

## UDGIFTER TIL SYGESIKRINGSMEDICIN

	Millioner kroner
2012	955
2013	866
2014	884
2015	890
2016	900
2017	880

## STØTTE TIL REGIONALE INITIATIVER

Temaer i den regionale vækst- og udviklingsstrategi	Millioner kroner
<b>Fokuseret erhvervsudvikling</b>	<b>36,3</b>
<b>Innovation og anlægsinvesteringer</b>	<b>27,8</b>
<b>Kompetencer</b>	<b>32,4</b>
<b>Attraktivitet</b>	<b>14,0</b>
<b>I alt</b>	<b>110,5</b>



Fokuseret erhvervsudvikling	32,8%
Innovation og anlægsinvesteringer	25,2%
Kompetencer	29,3%
Attraktivitet	12,7%

## TOG OG BUS

Passagerer (millioner)	2014	2015	2016	2017
<b>Regionale buslinjer</b>	<b>7,1</b>	<b>6,8</b>	<b>9,3</b>	<b>9,3</b>
<b>Lokalbanerne</b>	<b>3,8</b>	<b>3,8</b>	<b>3,7</b>	<b>3,8</b>

## RÅSTOFFER OG FORURENEDE GRUNDE

Pr. december 2018 gælder:

- 13 tilladelser til at indvinde råstoffer
- 5.621 grunde kortlagt som forurenede eller muligt forurenede, heraf blev 177 grunde kortlagt i 2018
- Yderligere 3.262 skal vurderes med henblik på eventuel kortlægning som muligt forurenede eller forurenede
- I 2018 har Regionen undersøgt 180 muligt forurenede grunde for at beskytte grundvandet
- I 2018 er der givet 113 kommunale tilladelser til byggeri på forurenede grunde
- 25 boligejere har i 2018 anmodet om at få afklaret, om deres grund er forurenede

## PLADSER PÅ DE SOCIALE INSTITUTIONER

Specialundervisning og –rådgivning	140
Dagtilbud til børn og unge	36
Døgninstitutioner for børn og unge	158,4
Sikrede institutioner	85
Botilbud til voksne med handicap	178
Beskyttet beskæftigelse og aktivitets- og samværstilbud	247
Forsorgshjem	46
Socialpsykiatriske tilbud	34
<b>I alt</b>	<b>924,4</b>



## BEFOLKNINGENS ALDER

Antal	2017	2018
0-9 år	83.946	83.083
10-19 år	103.829	103.529
20-29 år	83.361	83.888
30-39 år	83.080	83.436
40-49 år	116.294	114.142
50-59 år	125.090	126.250
60-69 år	109.121	108.205
70-79 år	90.726	93.614
80-89 år	32.746	34.016
90+	6.547	6.531
<b>I alt</b>	<b>834.740</b>	<b>836.694</b>

## INDKOMST

Kroner	2016	2017
Region Sjælland	303.183	310.065
Hele landet	312.073	320.040
Region Hovedstaden	347.197	354.567
Region Syddanmark	291.186	299.603
Region Midtjylland	300.969	309.709
Region Nordjylland	285.825	294.164

Gennemsnitlig indkomst

## LEDIGHED

I procent	3. kv. 2016	3. kv. 2017	3. kv. 2018
Region Sjælland	6,0	5,7	4,5
Hele landet	6,5	6,0	5,0
Region Hovedstaden	6,5	6,4	4,8
Region Syddanmark	7,2	6,1	5,2
Region Midtjylland	6,3	5,7	4,9
Region Nordjylland	6,1	5,3	6,1

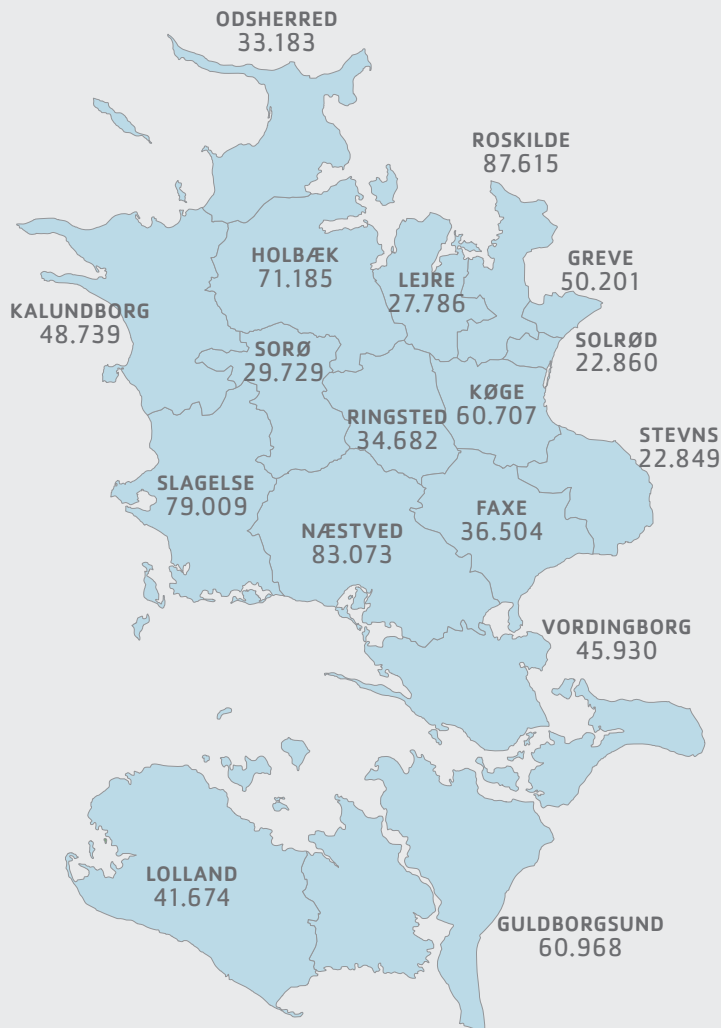
Kilde: Danmarks Statistik

Ledighedsprocent for 15-64 årige

## BORGERE

Antal	Mænd	Kvinder	I alt
<b>Region Sjælland</b>	<b>416.980</b>	<b>419.714</b>	<b>836.694</b>

December 2018



Region Sjællands samlede areal er 7.273 km<sup>2</sup>

Kilde: Danmarks Statistik