

# BUDGET OG NØGLETAL

# 2013

REGION  
SJÆLLAND



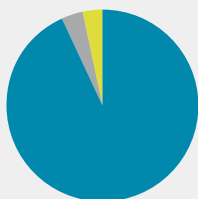
*- vi er til for dig*

# BUDGET

## BUDGET 2013

	Millioner kroner
<b>Region Sjælland</b>	<b>17.101</b>
- heraf:	
<b>Sundhed</b>	<b>15.934</b>
<b>Socialområdet *</b>	<b>610</b>
<b>Regional Udvikling</b>	<b>557</b>

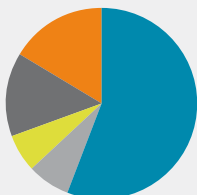
\* Socialområdet inkl. specialundervisning



<span style="color: #00838f;">■</span> Sundhed	93,2%
<span style="color: #808080;">■</span> Socialområdet	3,6%
<span style="color: #90EE90;">■</span> Regional Udvikling	3,2%

## SUNDHED / BUDGET 2013

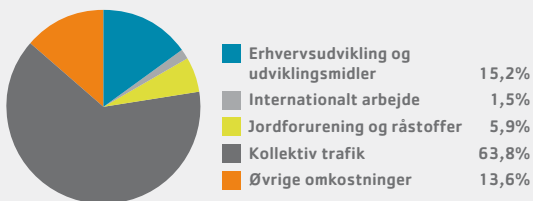
	Millioner kroner
<b>Sundhed</b>	<b>15.934</b>
- heraf:	
<b>Somatik</b>	<b>8.938</b>
<b>Psykiatri</b>	<b>1.126</b>
<b>Sygesikringsmedicin</b>	<b>1.011</b>
<b>Sygesikring i øvrigt</b>	<b>2.271</b>
<b>Øvrige sundhedsområder</b>	<b>2.588</b>



<span style="color: #00838f;">■</span> Somatik	56,1%
<span style="color: #808080;">■</span> Psykiatri	7,1%
<span style="color: #90EE90;">■</span> Sygesikringsmedicin	6,3%
<span style="color: #404040;">■</span> Sygesikring i øvrigt	14,3%
<span style="color: #FF8C00;">■</span> Øvrige sundhedsområder	16,2%

## REGIONAL UDVIKLING / BUDGET 2013

	Millioner kroner
<b>Regional Udvikling</b>	<b>557</b>
- heraf:	
Erhvervsudvikling og udviklingsmidler	85
Internationalt arbejde	8
Jordforurening og råstoffer	33
Kollektiv trafik	355
Øvrige omkostninger	76



## ANSATTE I REGION SJÆLLAND

	Antal årsværk i 2011
<b>Sundhed</b>	<b>12.680</b>
<b>Socialområdet og specialundervisning</b>	<b>1.398</b>
<b>Regional Udvikling</b>	<b>91,4</b>
<b>Fælles formål og administration</b>	<b>455,6</b>
<b>Region Sjælland</b>	<b>14.625</b>

## SOCIALOMRÅDET / BUDGET 2013

	Millioner kroner	Tilbud pr. 1.1.2013
<b>Socialområdet og specialundervisning</b>	<b>610</b>	
- heraf:		
Specialundervisning og - rådgivning	56	Synscenter Refsnæs Kolonien Filadelfia Marjatta
Døgninstitutioner for børn og unge	129	Himmelev Skelbakken Marjatta Bakkegården Synscenter Refsnæs
Sikrede institutioner	182	Stevnsfortet Bakkegården Kofoedsminde
Botilbud til voksne handicappede	109	Elsehus Bo- og Naboskab Sydlolland Marjatta Kofoedsminde
Beskyttet beskæftigelse Aktivitets- og samværstilbud	42	Kofoedsminde Centerterapien Marjatta Bo- og Naboskab Sydlolland
Forsorgshjem	14	Hanne Marie-hjemmet Roskildehjemmet
Misbrugs- og krisecentre	39	Platangården
Socialpsykiatrisk tilbud	9	Glim Refugium
Fælles udgifter	30	

## PATIENTER PÅ SYGEHUSENE

2011	Ambulante besøg	Indlæggelser
<b>Somatik</b>	<b>877.124</b>	<b>213.428</b>
<b>Psykiatrien</b>	<b>114.636</b>	<b>7.319</b>

## SENGEPLADSER PÅ SYGEHUSENE OG I PSYKIATRIEN

Normerede sengepladser pr. 01.12 2012

<b>Somatiske sygehuse</b>	<b>1.960</b>
- heraf:	
<b>Roskilde Sygehus</b>	<b>437</b>
<b>Køge Sygehus</b>	<b>296</b>
<b>Holbæk Sygehus</b>	<b>326</b>
<b>Næstved Sygehus</b>	<b>331</b>
<b>Slagelse Sygehus</b>	<b>299</b>
<b>Ringsted Sygehus</b>	<b>16</b>
<b>Nykøbing F. Sygehus</b>	<b>255</b>
<b>Psykiatrien</b>	<b>393</b>
- heraf:	
<b>Psykiatrien Øst</b>	<b>93</b>
<b>Psykiatrien Vest</b>	<b>98</b>
<b>Psykiatrien Syd</b>	<b>87</b>
<b>Afd. for Retspsykiatri</b>	<b>50</b>
<b>Afd. for Specialfunktioner</b>	<b>26</b>
<b>Afd. for Børne- og ungdomspsykiatri</b>	<b>39</b>

## ANTAL FULDTIDSYDERE

2012	Antal fuldtidsydere
Alment praktiserende læger	488
Speciallæger	133
Tandlæger	283
Fysioterapeuter	131
Kiropraktorer	32
Fodterapeuter	158
Psykologhjælp	121

## ANTAL KONTAKTER TIL FULDTIDSYDERE

2011	Fysiske kontakter	Telefon- og email-kontakter*
Alment praktiserende læger	3.397.000	3.019.000
Speciallæger	1.619.000	92.000
Tandlæger	596.000	
Fysioterapeuter	2.526.000	
Kiropraktorer	308.000	
Fodterapeuter	73.000	
Psykologhjælp	64.000	

\* Telefon- og e-mailkontakter til tandlæger, fysioterapeuter, kiropraktorer, fodterapeuter og psykologer optælles ikke.

## UDGIFTER TIL SYGESIKRINGSMEDICIN

	Udgift i millioner kroner	Defineret døgndosis (DDD)*
2009	1.074	382
2010	1.111	397
2011	1.034	304

\* Defineret døgndosis (DDD) er den antagelige gennemsnitlige døgndosis på lægemidlets hovedindikation og fastsættes af WHO.

## STØTTE TIL REGIONALE INITIATIVER

	millioner kroner
Erhvervsudvikling *	67,5
Kultur **	3
Uddannelse (herunder kompetencesatsning) ***	5
Regionsrådets pulje	5
Grøn satsning	4
Lokal Agenda 21	1
<b>I alt</b>	<b>85.5</b>

Budget 2012

- \* Indstilles via Vækstforum Sjælland  
Tilskud til 50 erhvervsudviklingsprojekter og kontrakter i 2011
- \*\* Siden 2007 er bevilget 35 millioner kroner til 96 kulturprojekter
- \*\*\* Siden 2007 er bevilget 33 millioner kroner  
til 59 udviklingsprojekter på uddannelsesområdet

## TOG OG BUS

Passagerer (millioner)	2010	2011
<b>Regionale buslinjer</b>	<b>6,1</b>	<b>6,2</b>
<b>Lokalbanerne</b>	<b>3,2</b>	<b>3,4</b>

## FORURENEDE GRUNDE

4.219 er kortlagt som forurenede eller som muligt forurenede – heraf blev de 380 kortlagt i 2011

24 boligejere har i 2011 anmodet om at få afklaret, om deres grund er forurenede

Yderligere 5.105 lokaliteter skal vurderes med henblik på eventuel kortlægning som muligt forurenede eller forurenede

## INDSATS I 2011

Fortsat videregående tekniske undersøgelser på 11 ejendomme og opstart af 11 nye videregående tekniske undersøgelser

Fortsat arbejdet med 8 oprensningssager fra tidligere år og opstartet 2 nye oprensningssager

Drift af 52 anlæg til fiksering af forurening

## PLADSER I SOCIALE INSTITUTIONER

Specialundervisning og rådgivning	163,5
Dagtilbud til børn og unge	45,5
Døgninstitution for børn og unge	150
Sikrede institutioner	69
Botilbud til voksne handicappede	162
Beskyttet beskæftigelse og aktivitets- og samværstilbud	235
Forsorgshjem	86
Misbrugs- og krisecentre	79
Socialpsykiatrisk tilbud	13
<b>I alt</b>	<b>1.003</b>

Antal pladser pr. 1. januar 2013

(Specialrådgivningen har ikke institutionspladser)



## BEFOLKNINGSSAMMENSÆTNING

Oktober 2012

<b>0 – 9 år</b>	<b>89.928</b>
<b>10 – 19 år</b>	<b>106.662</b>
<b>20 – 29 år</b>	<b>70.951</b>
<b>30 – 39 år</b>	<b>90.143</b>
<b>40 – 49 år</b>	<b>125.712</b>
<b>50 – 59 år</b>	<b>114.216</b>
<b>60 – 69 år</b>	<b>117.019</b>
<b>70 – 79 år</b>	<b>67.415</b>
<b>80 – 89 år</b>	<b>28.835</b>
<b>90 +</b>	<b>5.789</b>
<b>I alt</b>	<b>816.670</b>

## INDKOMST

2011 Kroner

<b>Region Sjælland</b>	<b>281.006</b>
<b>Hele landet</b>	<b>286.645</b>
<b>Region Hovedstaden</b>	<b>312.386</b>
<b>Region Syddanmark</b>	<b>271.523</b>
<b>Region Midtjylland</b>	<b>278.545</b>
<b>Region Nordjylland</b>	<b>267.972</b>

Gennemsnitlig indkomst

## LEDIGHED

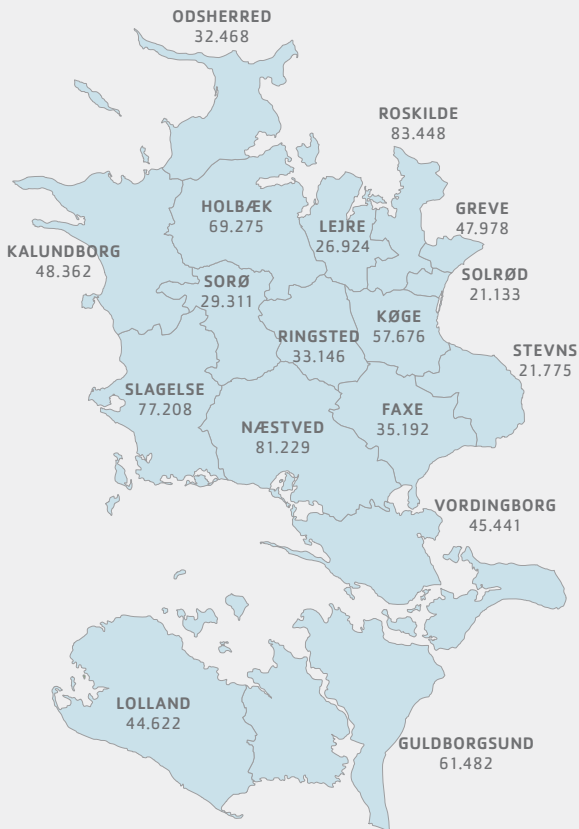
	2. kvartal 2011	2. kvartal 2012
<b>Region Sjælland</b>	<b>7,4%</b>	<b>6,3%</b>
<b>Hele landet</b>	<b>7,3%</b>	<b>7,5%</b>
<b>Region Hovedstaden</b>	<b>8,4%</b>	<b>8,3%</b>
<b>Region Syddanmark</b>	<b>6,6%</b>	<b>7,6%</b>
<b>Region Midtjylland</b>	<b>6,3%</b>	<b>7,1%</b>
<b>Region Nordjylland</b>	<b>7,9%</b>	<b>7,6%</b>

AKU-ledighedsprocent (brutto) for 15-64 årige

Kilde: Danmarks Statistik

**816.670 BORGERE**

Oktober 2012



Region Sjællands samlede areal er **7.273 km<sup>2</sup>**