

## AKA - Triage

Triage.....2

Dokumenttype: <i>Mini-Manual</i>	Fagområde/Emne: <i>Akutmodtagelse</i>	Gældende fra: <i>23.03.2020</i>	<i>Covid-19 materiale</i>
Udgiver: <i>SP Anvendelse/ASAP</i>	Oprettet: <i>23.03.2020</i>	Version: <i>1</i>	Sidst ændret: <i>23.03.2020</i>

Ændring ift. sidste version:

*I forbindelse med din oplæring til at indgå i Region Sjællands beredskab omkring COVID-19 er du omfattet af tavshedspligt. Du vil blive præsenteret for materiale, der kan indeholde fortrolige og personfølsomme oplysninger, som udelukkende må anvendes i en arbejdssammenhæng.*

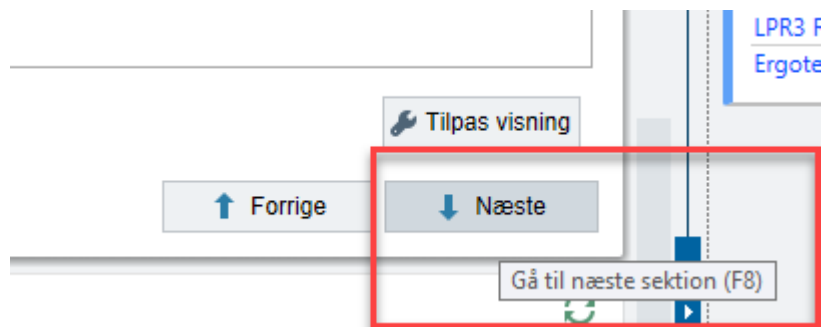
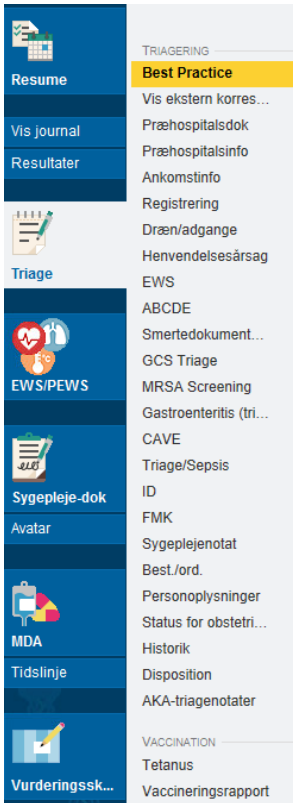
© 2014 Epic Systems Corporation. Alle rettigheder forbeholdt. Visse oplysninger heri er fortrolige og skal behandles i overensstemmelse hermed. After Visit Summary, Analyst, ASAP, Beaker, BedTime, Break-the-Glass, Breeze, Cadence, Canto, Care Elsewhere, Care Everywhere, Charge Router, Chronicles, Clarity, Cogito ergo sum, Cohort, Colleague, Comfort, Community Connect, Country Connect, Cupid, Epic, EpicCare, EpicCare Link, Epicenter, Epic Earth, EpicLink, EpicOnHand, EpicWeb, Haiku, Healthy Planet, Hyperspace, Identity, IntraConnect, Kaleidoscope, Light Mode, Lucy, MyChart, MyEpic, OpTime, OutReach, Patients Like Mine, Phoenix, Powered by Epic, Prelude, Radar, RedAlert, Region Connect, Resolute, Revenue Guardian, Rover, SmartForms, Sonnet, Stork, Tapestry, Trove, Trusted Partners, Welcome, Willow, Wisdom, With the Patient at Heart og World Connect er registrerede varemærker, varemærker eller servicemærker tilhørende Epic Systems Corporation i USA og/eller andre lande. Andre produkt- eller firmanavne, der henvises til i nærværende dokument, kan være varemærker, der tilhører deres respektive ejere. Amerikanske og internationale patenter er udstedt og afventer behandling.

Denne vejledning er baseret på Epic 2018.

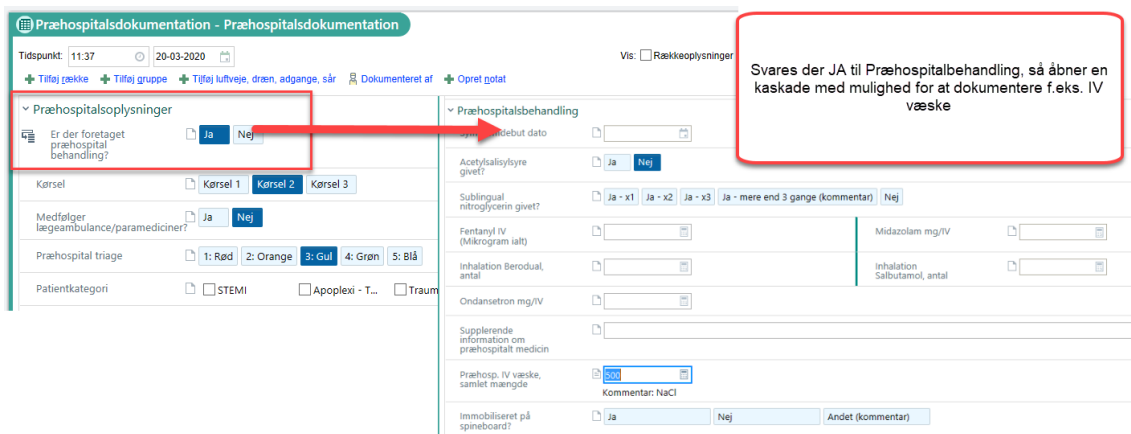
# AKA - Triage

Triagenavigatoren udfyldes i takt med at patienten triageres. Man kan med fordel benytte F8 for at springe til næste punkt.

I denne korte guide beskrives kun nogle få udvalgte punkter, som er de sektioner der sædvanligvis udfyldes ved triage af patienter i akutmodtagelsen.



- Præhospital dokumentation:
  - Her dokumenterer du oplysninger fra f.eks. ambulance



- Indtast en henvendelsesårsag:
  - Her beskrives hvilke **symptomer** pt. kommer med.



NB: Dette er ikke det samme som at registrere en diagnose!

- Triage/Sepsis:

1. Udfyld via kontaktårsagskort hvilke triagefarve patienten skal have jf. Vitale værdier.
2. Udfyld via kontaktårsagskort hvilke triagefarve patienten skal have jf. Kontaktårsagskort
3. Udfyld samlet triageniveau
4. Tast "Triage fuldført" (Vigtigt, da det er dette klik, der registrerer triagen).
5. Angiv hvilket speciale, der skal tilse patienten.
6. Udfyld qSOFA

- ID (Identifikation):

- Er der behov for yderligere dokumentation, kan det være relevant at skrive et notat.

- Når triagen er fuldført skifter patienten statusfarve til lyserød, på afdelingsoversigten. Dette indikerer at patienten afventer undersøgelse og behandling af en læge.

Patientoversigt (Akutmodtagelse HIH)

Opdater Patientankomst Identifier patient Registrering Opdater patientkontakt Elyt Udskriv Orlov Ude Orlovs patienter Triage Vitale værdier Smerte Score Mere

Mine patienter (0) Venter på sygeplejerske (21) **Alle patienter (21)** Venteværelse (0) Meldt til sengeafd. (0) Venter på læge (21) Beredskab (0) Tilsyn (0)

Meldt vurdering/Indl. (2) Vurdering/indl. (21) Meldt behandlerspor skade (0) Behandlerspor Skade (0) Meldt behandlerspor sygdom (0) Behandlerspor Sygdom (0)

Bliv hurtigt færdig (0)

Plads	PR-nr.	Patient	Alder	Spo	Henvendelsesårsr	Tri	EW	Ophol	Speciale	Spl-	Læg	Indl	Nye b	Lab.stat.	Sva	Billed	Rad.info.	Aktior	Dispositic	Ansvarlig afdel	Patier	Ber	Sor	Mikro
01...		Zztest, Emmanuel...	6...	V				10...										✓		NOH HIAS,...	Ak...			
01...		Zztest, Kendrick (M)	1...	V	Dyspnø; Feber	3	0	10...	Lunge...									✓		NOH HIAS,...	Ak...			
01...		Zztest, Liva (K)	2...	V				10...										✓		NOH HIAS,...	Ak...			

Vis rapport